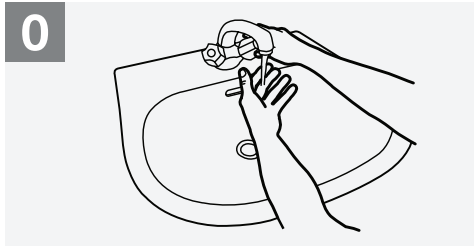


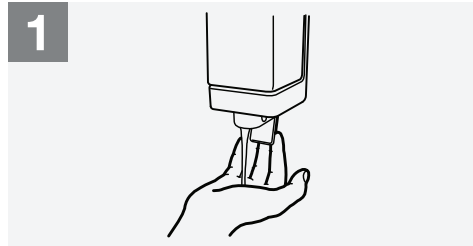
Fiche technique 6

Lavage des mains - Comment?

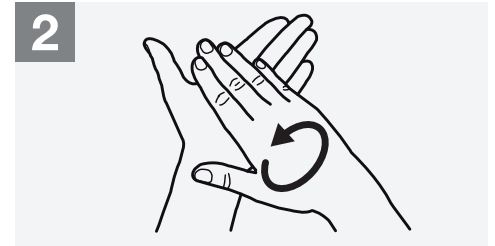
Afin de réduire efficacement la prolifération de germes sur les mains, le lavage optimal des mains doit durer de 40 à 60 secondes et être exécuté en suivant chacune des étapes illustrées ci-dessous.



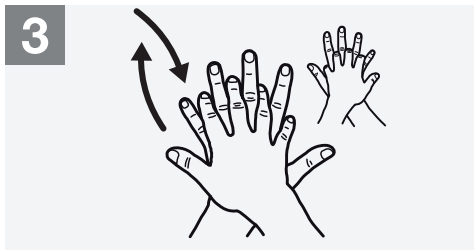
0 Mouiller les mains abondamment ;



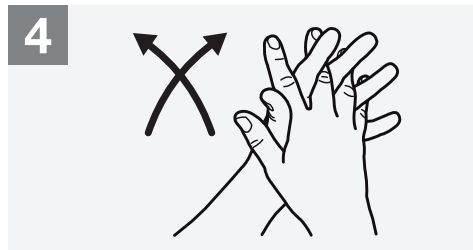
1 Appliquer suffisamment de savon pour recouvrir toute les surfaces des mains et frictionner ;



2 Paume contre paume par mouvement de rotation ;



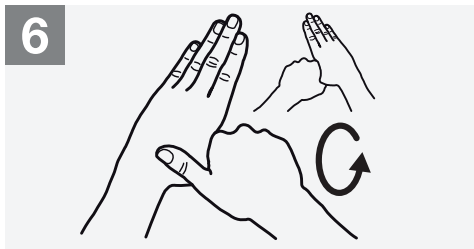
3 Le dos de la main gauche avec un mouvement d'avant en arrière exercé par la paume de la main droite, et vice versa ;



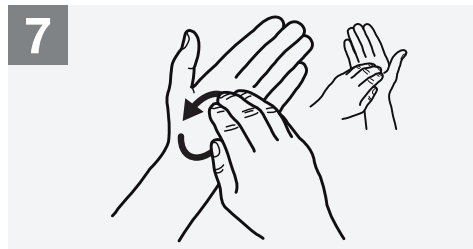
4 Les espaces interdigitaux, paume contre paume et doigts entrelacés, en exerçant un mouvement d'avant en arrière ;



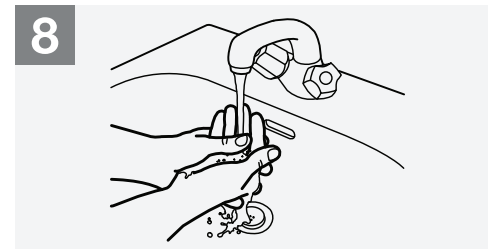
5 Le dos des doigts dans la paume de la main opposée, avec un mouvement d'aller-retour latéral ;



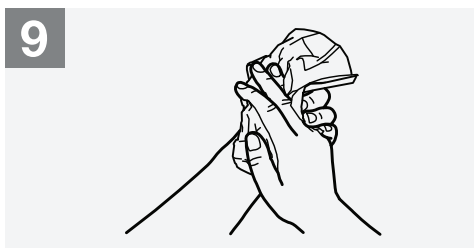
6 Le pouce de la main gauche par rotation dans la main droite, et vice versa ;



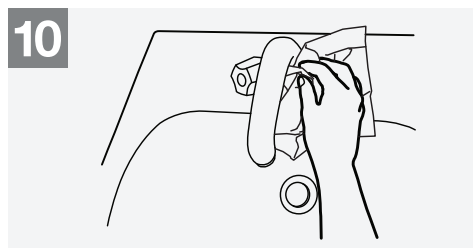
7 La pulpe des doigts de la main droite dans la paume de la main gauche, et vice versa ;



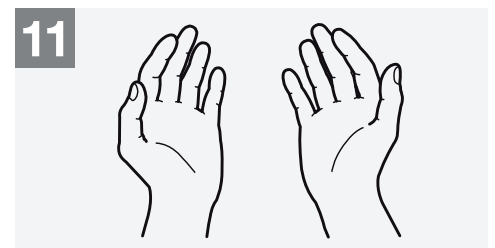
8 Rincer les mains à l'eau ;



9 Sécher soigneusement les mains à l'aide d'un essuie-mains à usage unique ;



10 Fermer le robinet à l'aide du même essuie-mains ;



11 Vos mains sont propres et prêtes pour le soin.